






# Ich als Tourist

Lehrerinformation



1/4

	<ul style="list-style-type: none"> <li>• Die Schüler/-innen werden spielerisch auf das Thema eingestimmt.</li> <li>• Die Schüler/-innen reflektieren über ihre Bedürfnisse als Touristen.</li> <li>• Die Schüler/-innen merken, dass es ganz verschiedene touristische Bedürfnisse und Formen von Tourismus gibt.</li> </ul>
	<p>Ein Schüler, eine Schülerin würfelt mit dem Würfel. Er/sie gibt ein Statement zur gewürfelten Frage ab. Nun wird der Würfel einem beliebigen Klassenkameraden zugeworfen usw.</p>
	<p>Würfel mit Fragen/Themen</p>
	<p>Klassenplenum</p>
	<p>10 Minuten</p>

## Weiterführende Ideen

- Die Lehrperson kann eigene Themen oder Fragen auf den Würfel schreiben. Oder die Schüler/-innen schreiben Themen oder Fragen auf.
- Variante: Das Spiel kann auch zu zweit oder in Gruppen (3-5 Schüler/-innen) gespielt werden.
- Das Spiel kann auch zwischendurch oder am Schluss der Unterrichtseinheit eingesetzt werden.

## Zusätzliche Informationen

- Weitere Informationen finden Sie unter: [www.myswitzerland.com](http://www.myswitzerland.com)
- kiknet-Lektionen zum Thema:
  - „Rund um den Flughafen“ – Reisen, Flughafen, Schweiz
  - Wilhelm Tell und Staatskunde
  - Der Käse und das Emmental
  - Topografie und Kartenlesen

# Ich als Tourist

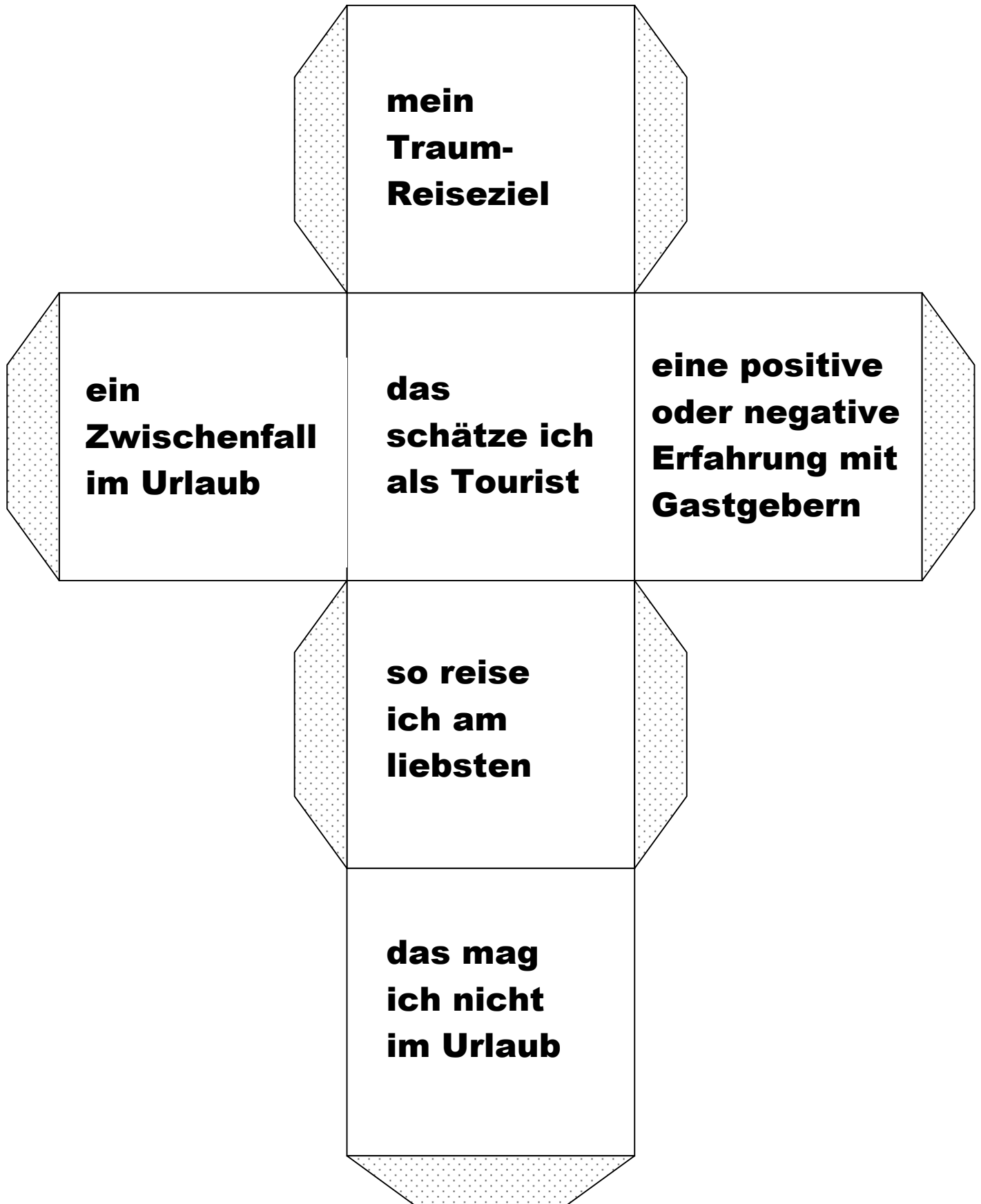
Würfelspiel



2/4

Ausschneiden und entlang der Linien zu einem Würfel falten.

Gepunktete Flächen mit Leim bestreichen und zum Zusammenkleben verwenden.



# Ich als Tourist

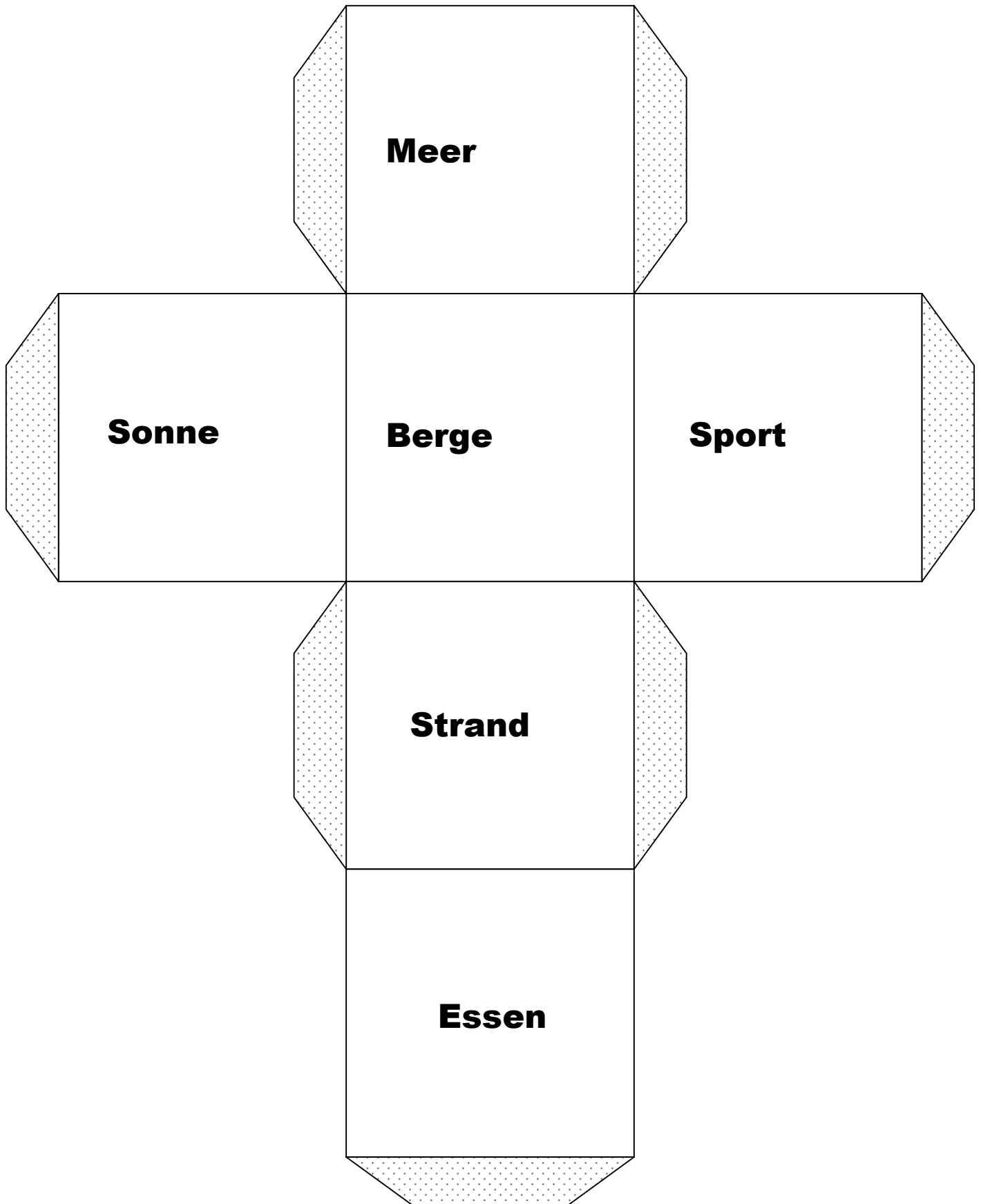
Würfelspiel



3/4

Ausschneiden und entlang der Linien zu einem Würfel falten.

Gepunktete Flächen mit Leim bestreichen und zum Zusammenkleben verwenden.



# Ich als Tourist

Würfelspiel



Ausschneiden und entlang der Linien zu einem Würfel falten.  
Gepunktete Flächen mit Leim bestreichen und zum Zusammenkleben verwenden.

